



CORTE Y CONFECCIÓN



Escuela de Moda María Aguiar
Avenida Río Boladiez, 51
TOLEDO 45007
Telf. 925 620871 660094917
escuela.maguilar@gmail.com

Este curso tienen por objeto enseñar al alumno la realización de patrones de modistería y sastrería, así como las distintas formas de confección a medida y alta costura.

Se enseñará la mejor manera de toma de medidas para señora, caballero y niño. Aprenderemos a desarrollar en tela las ideas que tenemos en nuestra cabeza. Además se conocerán los distintos tejidos y sus aplicaciones más comunes.

Trabajaremos todos los modelos a escala optativa, pudiéndose así realizar a tamaño natural, es decir 1/100, en cualquier talla. De esta manera podremos aprovechar las prendas confeccionadas para vestir nosotros mismos o a nuestros familiares y amigos.

Desde el primer día se manipulará la tela. El curso nos ayudará a conocer el funcionamiento de la máquina de coser y de la remalladora (overlock), sin olvidar la costura tradicional hecha a mano.

Como el resto de los cursos impartidos en esta escuela, la enseñanza será totalmente personalizada. Es decir el profesor seguirá nuestro ritmo, no estaremos obligados a seguir el ritmo del resto de la clase.

También tenemos alumnos que acuden al centro por hobby, en ese caso una vez hechos los patrones base, la enseñanza será a la carta, iremos haciendo lo que nos vayan pidiendo. Este tipo de enseñanza, es igualmente interesante pues es otra manera de aprender al tiempo que damos forma a nuestras inquietudes.



Escuela de Moda María Aguiar
Avenida Río Boladiez, 51
TOLEDO 45007
Telf. 925 620871 660094917
Email: escuela.maguilar@gmail.com






INDICE DE CORTE Y CONFECCIÓN

- ✦ Nociones básicas de antropometría. Tomas de medidas de señora.
- ✦ Patrones base de falda, pantalón, cuerpos, mangas y vestido.
- ✦ Puntadas básicas a mano y a máquina.
- ✦ Transformaciones de distintos tipos de falda.
- ✦ Transformaciones de pantalón.
- ✦ Transformaciones de cuerpos. Traslado de pinzas y costadillos. Cuerpos holgados.
- ✦ Transformaciones de mangas.
- ✦ Distintos tipos de cuellos.
- ✦ Escotes y sus vistas.
- ✦ Camisa camisera.
- ✦ Patrones de monos entallados y holgados.
- ✦ Capas
- ✦ Capuchas
- ✦ Sastrería de señora. Abrigos.
- ✦ Bañadores y bodys. Corsetería.
- ✦ Patrones base de caballero y cuadro de tallas.
- ✦ Sastrería de caballero.
- ✦ Bebé. Cuadro de tallas.
- ✦ Niño. Cuadro de tallas.



Escuela de Moda María Aguiar
Avenida Río Boladiez, 51
TOLEDO 45007
Telf. 925 620871 660094917
Email: escuela.maguilar@gmail.com

Para la obtención del diploma de aprovechamiento del curso de Corte y Confección, el alumno deberá cumplir un mínimo de horas que se establecerá según estándar y realizar a escala 1/100 en la talla de su elección y sin la ayuda del profesorado, uno de los siguientes modelos:

-  Traje sastre chaqueta – pantalón de señora.
-  Traje sastre chaqueta – falda de señora.
-  Chaqueta sastre de caballero.
-  Abrigo de señora, modelo a elegir.
-  Abrigo de caballero, modelo a elegir.

A la hora de la calificación final se tendrá en cuenta la realización de la toma de medidas y del patrón. La designación adecuada de tejido exterior, forrería y entretelas. La elección del tipo de maquinaria empleada en cada paso, así como el tipo de puntada apropiada. El planchado de la prenda y el resultado final sobre el cuerpo.